



PRIMA FAMIGLIA DI LETTERE: I, U, T, R

1 PARTI DAL • E COMPLETA I DISEGNI.
RICORDA DI SEGUIRE SEMPRE LA 



2 ADESSO PARTI SEMPRE DAL • E COMPLETA.
RICORDA DI SEGUIRE SEMPRE LA 

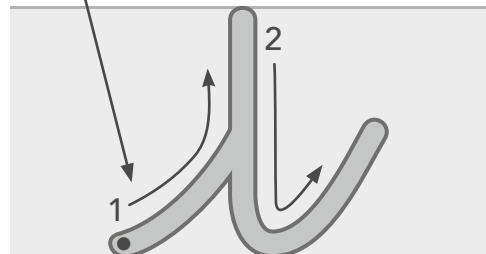


Ecco la lettera **I • i**. Esercitati con il corsivo: *i*.
Ripassa la lettera con il dito. Ricorda:

- parti dal •;
- segui le frecce e l'ordine dei numeri: prima completa il movimento della freccia 1, poi quello della freccia 2;
- infine fai il puntino 3.

SEGUI LA DIREZIONE DELLA FRECCIA

3



PARTI DA QUI

1 ADESSO CON LA MATITA COMPLETA PIÙ VOLTE LA LETTERA *i*.
PARTI SEMPRE DAL • E SEGUI LA . RICORDA: È LO STESSO MOVIMENTO CHE HAI FATTO SOPRA CON IL DITO.
FAI ATTENZIONE: RIMANI NELLO SPAZIO GRIGIO!

<i>i</i>	<i>i</i>	<i>i</i>	<i>i</i>	<i>i</i>	<i>i</i>	<i>i</i>	<i>i</i>	<i>i</i>	<i>i</i>
<i>i</i>	<i>i</i>	<i>i</i>	<i>i</i>	<i>i</i>	<i>i</i>	<i>i</i>	<i>i</i>	<i>i</i>	<i>i</i>
<i>i</i>	<i>i</i>	<i>i</i>	<i>i</i>	<i>i</i>	<i>i</i>	<i>i</i>	<i>i</i>	<i>i</i>	<i>i</i>

2 PROVA TU: SCRIVI TANTE VOLTE LA LETTERA *i*.
PARTI DAL • E RIMANI NELLO SPAZIO GRIGIO!

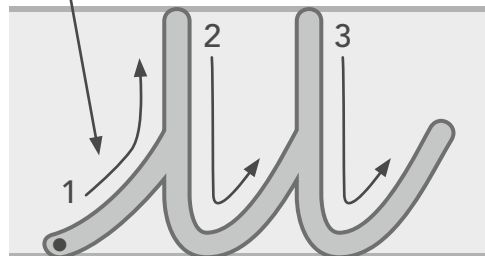
<i>i</i>	<i>i</i>	<i>i</i>	•	•	•	•	•	•	•
<i>i</i>	<i>i</i>	•	•	•	•	•	•	•	•

Ecco la lettera **U • u**. Esercitati con il corsivo: *u*.


Ripassa la lettera con il dito. Ricorda:

- parti sempre dal •;
- segui le frecce e l'ordine dei numeri: prima completa il movimento della freccia 1, poi quello della freccia 2 infine quello della freccia 3.

SEGUI LA DIREZIONE DELLA FRECCIA



PARTI DA QUI

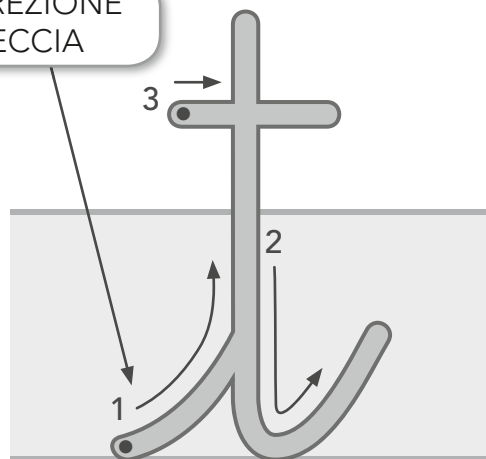
1 ADESSO CON LA MATITA COMPLETA PIÙ VOLTE LA LETTERA *u*. PARTI SEMPRE DAL • E SEGUI LA . RICORDA: È LO STESSO MOVIMENTO CHE HAI FATTO SOPRA CON IL DITO. FAI ATTENZIONE: RIMANI NELLO SPAZIO GRIGIO!

<i>u</i>	<i>u</i>	<i>u</i>	<i>u</i>	<i>u</i>	<i>u</i>	<i>u</i>	<i>u</i>	<i>u</i>	<i>u</i>
<i>u</i>	<i>u</i>	<i>u</i>	<i>u</i>	<i>u</i>	<i>u</i>	<i>u</i>	<i>u</i>	<i>u</i>	<i>u</i>
<i>u</i>	<i>u</i>	<i>u</i>	<i>u</i>	<i>u</i>	<i>u</i>	<i>u</i>	<i>u</i>	<i>u</i>	<i>u</i>

2 PROVA TU: SCRIVI TANTE VOLTE LA LETTERA *u*. PARTI DAL • E RIMANI NELLO SPAZIO GRIGIO!

<i>u</i>	<i>u</i>	<i>u</i>	•	•	•	•	•	•	•
<i>u</i>	<i>u</i>	•	•	•	•	•	•	•	•

SEGUI LA DIREZIONE DELLA FRECCIA



PARTI DA QUI

Ecco la lettera **T • t**. Esercitati con il corsivo: *t*. Ripassa la lettera con il dito. Ricorda:

- parti sempre dal •;
- segui le frecce e l'ordine dei numeri: prima completa il movimento della freccia 1, poi quello della freccia 2 infine quello della freccia 3.

Se ci sono due punti, parti sempre da quello della freccia 1!

1 ADESSO CON LA MATITA COMPLETA PIÙ VOLTE LA LETTERA *t*. PARTI SEMPRE DAL • E SEGUI LA ↗. RICORDA: È LO STESSO MOVIMENTO CHE HAI FATTO SOPRA CON IL DITO. FAI ATTENZIONE: QUESTA LETTERA È MOLTO LUNGA, SUPERA LA RIGA GRIGIA IN ALTO!

<i>t</i>	<i>t</i>	<i>t</i>	<i>t</i>	<i>t</i>	<i>t</i>	<i>t</i>	<i>t</i>	<i>t</i>	
<i>t</i>	<i>t</i>	<i>t</i>	<i>t</i>	<i>t</i>	<i>t</i>	<i>t</i>	<i>t</i>	<i>t</i>	
<i>t</i>	<i>t</i>	<i>t</i>	<i>t</i>	<i>t</i>	<i>t</i>	<i>t</i>	<i>t</i>	<i>t</i>	

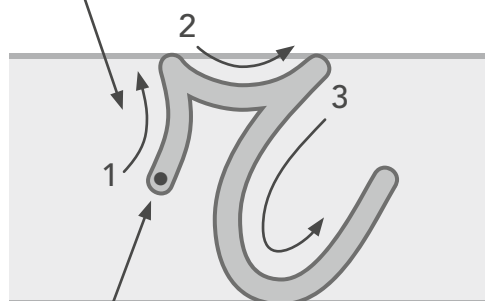
2 PROVA TU: SCRIVI TANTE VOLTE LA LETTERA *t*. PARTI DAL • .

<i>t</i>	<i>t</i>	<i>t</i>	•	•	•	•	•	•	•
<i>t</i>	<i>t</i>	•	•	•	•	•	•	•	•


Ecco la lettera **R • r**. Esercitati con il corsivo: *℞*.
Ripassa la lettera con il dito. Ricorda:

- parti sempre dal •;
- segui le frecce e l'ordine dei numeri: prima completa il movimento della freccia 1, poi quello della freccia 2 infine quello della freccia 3.

SEGUI LA DIREZIONE DELLA FRECCIA



PARTI DA QUI

1 ADESSO CON LA MATITA COMPLETA PIÙ VOLTE LA LETTERA *℞*.
PARTI SEMPRE DAL • E SEGUI LA . RICORDA: È LO STESSO MOVIMENTO CHE HAI FATTO SOPRA CON IL DITO.
FAI ATTENZIONE: RIMANI NELLO SPAZIO GRIGIO!

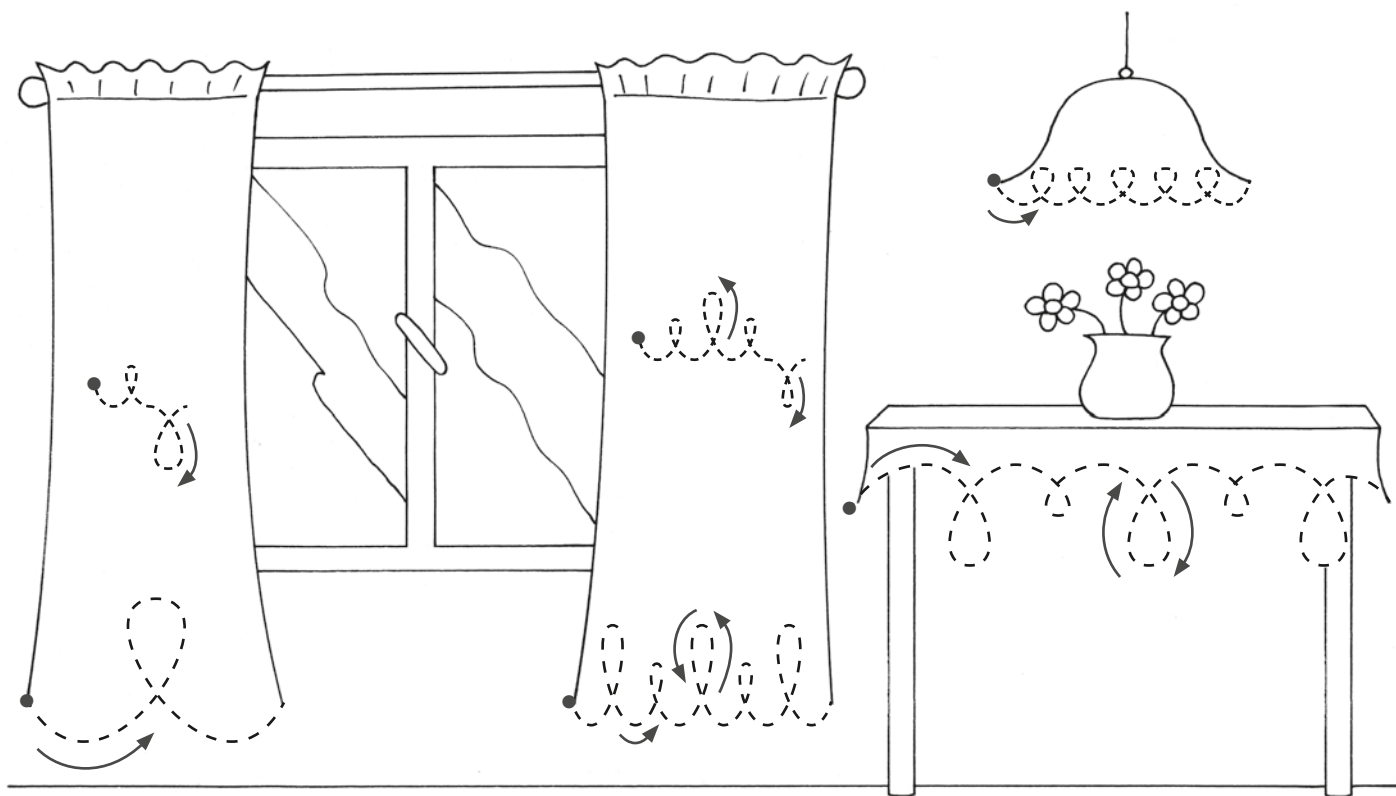
<i>℞</i>	<i>℞</i>	<i>℞</i>	<i>℞</i>	<i>℞</i>	<i>℞</i>	<i>℞</i>	<i>℞</i>	<i>℞</i>	<i>℞</i>
<i>℞</i>	<i>℞</i>	<i>℞</i>	<i>℞</i>	<i>℞</i>	<i>℞</i>	<i>℞</i>	<i>℞</i>	<i>℞</i>	<i>℞</i>
<i>℞</i>	<i>℞</i>	<i>℞</i>	<i>℞</i>	<i>℞</i>	<i>℞</i>	<i>℞</i>	<i>℞</i>	<i>℞</i>	<i>℞</i>

2 PROVA TU: SCRIVI TANTE VOLTE LA LETTERA *℞*.
PARTI DAL • E RIMANI NELLO SPAZIO GRIGIO!

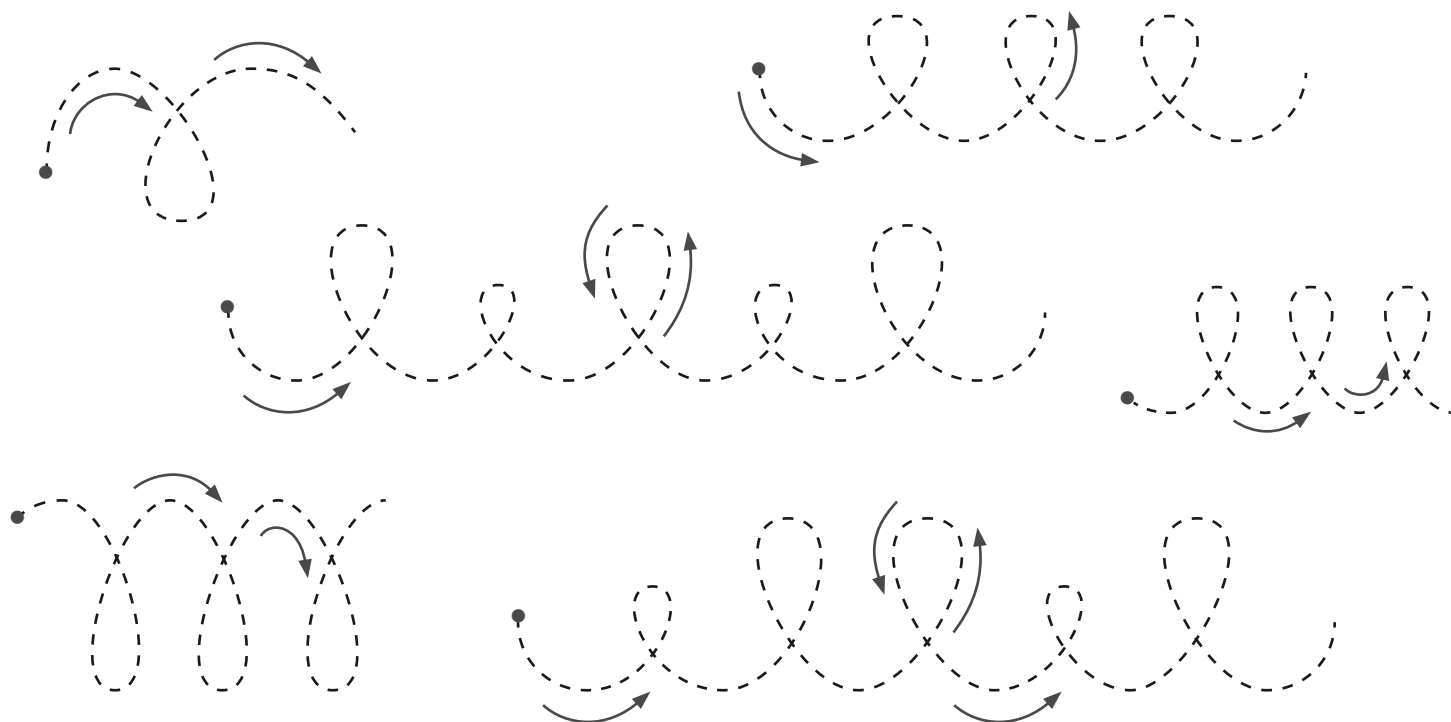
<i>℞</i>	<i>℞</i>	<i>℞</i>	•	•	•	•	•	•	•
<i>℞</i>	<i>℞</i>	•	•	•	•	•	•	•	•

SECONDA FAMIGLIA DI LETTERE: E, L, F, B

1 PARTI DAL • E COMPLETA I DISEGNI.
RICORDA DI SEGUIRE SEMPRE LA .




2 ADESSO PARTI SEMPRE DAL • E COMPLETA.
RICORDA DI SEGUIRE SEMPRE LA .




Ecco la lettera **E • e**. Esercitati con il corsivo: *e*.
 Ripassa la lettera con il dito. Ricorda:































- parti sempre dal •;
- segui le frecce e l'ordine dei numeri: parti dalla freccia 1.

SEGUI LA DIREZIONE DELLA FRECCIA























PARTI DA QUI

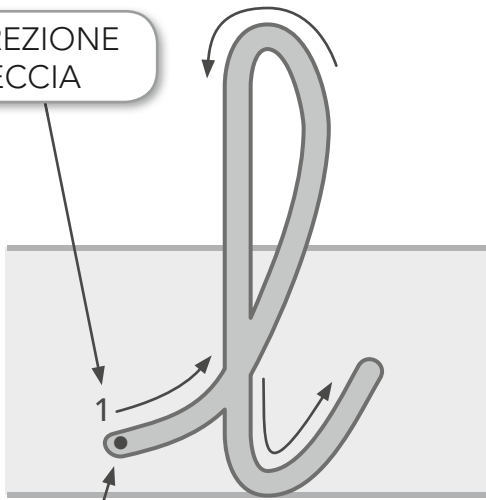
1 ADESSO CON LA MATITA COMPLETA PIÙ VOLTE LA LETTERA *e*.
 PARTI SEMPRE DAL • E SEGUI LA . RICORDA: È LO STESSO MOVIMENTO CHE HAI FATTO SOPRA CON IL DITO.
 FAI ATTENZIONE: RIMANI NELLO SPAZIO GRIGIO!

2 PROVA TU: SCRIVI TANTE VOLTE LA LETTERA *e*.
 PARTI DAL • E RIMANI NELLO SPAZIO GRIGIO!

SEGUI LA DIREZIONE DELLA FRECCIA



PARTI DA QUI

Ecco la lettera **L • l**. Esercitati con il corsivo: *l*.
 Ripassa la lettera con il dito. Ricorda:

- parti sempre dal •;
- segui le frecce e l'ordine dei numeri: parti dalla freccia 1.

1 ADESSO CON LA MATITA COMPLETA PIÙ VOLTE LA LETTERA *l*.
 PARTI SEMPRE DAL • E SEGUI LA ↗. RICORDA: È LO STESSO MOVIMENTO CHE HAI FATTO SOPRA CON IL DITO.
 FAI ATTENZIONE: QUESTA LETTERA È MOLTO LUNGA, SUPERA LA RIGA GRIGIA IN ALTO!

<i>l</i>	<i>l</i>	<i>l</i>	<i>l</i>	<i>l</i>	<i>l</i>	<i>l</i>	<i>l</i>	<i>l</i>	<i>l</i>
<i>l</i>	<i>l</i>	<i>l</i>	<i>l</i>	<i>l</i>	<i>l</i>	<i>l</i>	<i>l</i>	<i>l</i>	<i>l</i>
<i>l</i>	<i>l</i>	<i>l</i>	<i>l</i>	<i>l</i>	<i>l</i>	<i>l</i>	<i>l</i>	<i>l</i>	<i>l</i>

2 PROVA TU: SCRIVI TANTE VOLTE LA LETTERA *l*.
 PARTI DAL • .

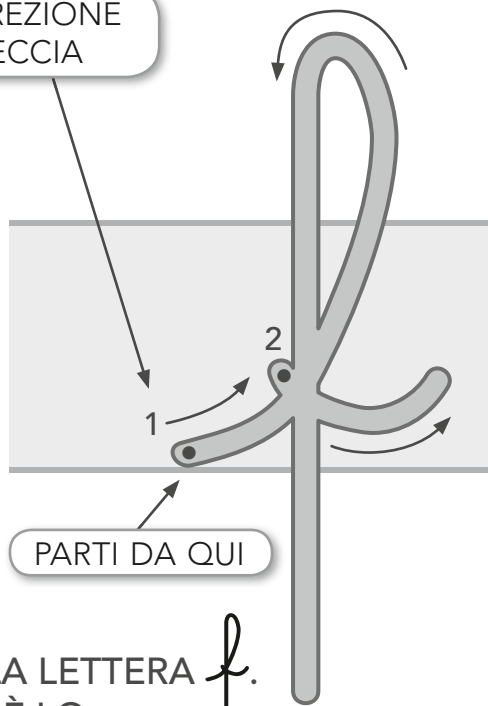
<i>l</i>	<i>l</i>	<i>l</i>	•	•	•	•	•	•	•
<i>l</i>	<i>l</i>	•	•	•	•	•	•	•	•

SEGUI LA DIREZIONE DELLA FRECCIA

Ecco la lettera **F • f**. Esercitati con il corsivo: *f*.
 Ripassa la lettera con il dito. Ricorda:

- parti sempre dal •;
- segui le frecce e l'ordine dei numeri: prima completa il movimento della freccia 1, poi quello della freccia 2.

Se ci sono due punti, parti sempre da quello della freccia 1!



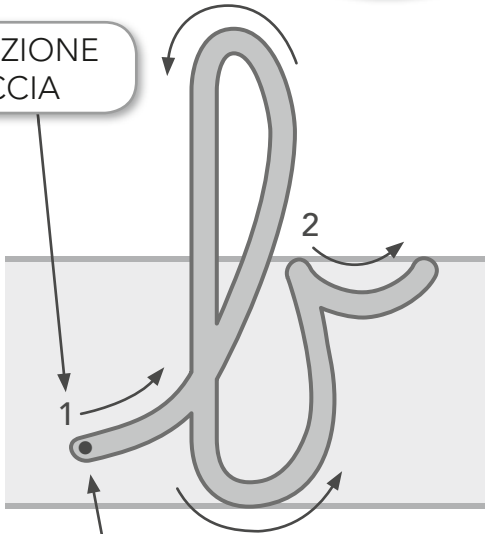
1 ADESSO CON LA MATITA COMPLETA PIÙ VOLTE LA LETTERA *f*.
 PARTI SEMPRE DAL • E SEGUI LA ↗. RICORDA: È LO STESSO MOVIMENTO CHE HAI FATTO SOPRA CON IL DITO.
 FAI ATTENZIONE: QUESTA LETTERA È MOLTO LUNGA, SUPERA LA RIGA GRIGIA SIA IN ALTO SIA IN BASSO!

<i>f</i>	<i>f</i>	<i>f</i>	<i>f</i>	<i>f</i>	<i>f</i>	<i>f</i>	<i>f</i>	<i>f</i>	<i>f</i>
<i>f</i>	<i>f</i>	<i>f</i>	<i>f</i>	<i>f</i>	<i>f</i>	<i>f</i>	<i>f</i>	<i>f</i>	<i>f</i>
<i>f</i>	<i>f</i>	<i>f</i>	<i>f</i>	<i>f</i>	<i>f</i>	<i>f</i>	<i>f</i>	<i>f</i>	<i>f</i>

2 PROVA TU: SCRIVI TANTE VOLTE LA LETTERA *f*.
 PARTI DAL • .

<i>f</i>	<i>f</i>	<i>f</i>	•	•	•	•	•	•	•
<i>f</i>	<i>f</i>	•	•	•	•	•	•	•	•

SEGUI LA DIREZIONE DELLA FRECCIA



PARTI DA QUI

Ecco la lettera **B • b**. Esercitati con il corsivo: *b*.
 Ripassa la lettera con il dito. Ricorda:

- parti sempre dal •;
- segui le frecce e l'ordine dei numeri: prima completa il movimento della freccia 1, poi quello della freccia 2.

1 ADESSO CON LA MATITA COMPLETA PIÙ VOLTE LA LETTERA *b*.
 PARTI SEMPRE DAL • E SEGUI LA ↗. RICORDA: È LO STESSO MOVIMENTO CHE HAI FATTO SOPRA CON IL DITO.
 FAI ATTENZIONE: QUESTA LETTERA È MOLTO LUNGA, SUPERA LA RIGA GRIGIA IN ALTO!

	<i>b</i>	<i>b</i>	<i>b</i>	<i>b</i>	<i>b</i>	<i>b</i>	<i>b</i>	<i>b</i>	<i>b</i>
<i>b</i>	<i>b</i>	<i>b</i>	<i>b</i>	<i>b</i>	<i>b</i>	<i>b</i>	<i>b</i>	<i>b</i>	<i>b</i>
<i>b</i>	<i>b</i>	<i>b</i>	<i>b</i>	<i>b</i>	<i>b</i>	<i>b</i>	<i>b</i>	<i>b</i>	<i>b</i>

2 PROVA TU: SCRIVI TANTE VOLTE LA LETTERA *b*.
 PARTI DAL • .

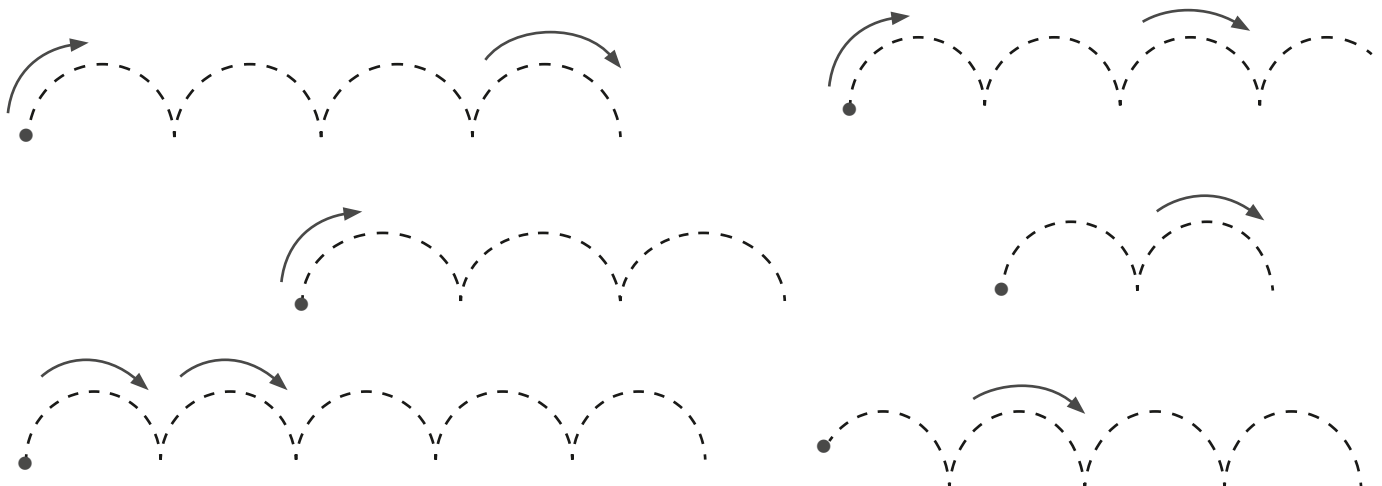
<i>b</i>	<i>b</i>	<i>b</i>	•	•	•	•	•	•	•
<i>b</i>	<i>b</i>	•	•	•	•	•	•	•	•

TERZA FAMIGLIA DI LETTERE: N, M, P, H

1 PARTI DAL • E COMPLETA I DISEGNI.
RICORDA DI SEGUIRE SEMPRE LA ➔.



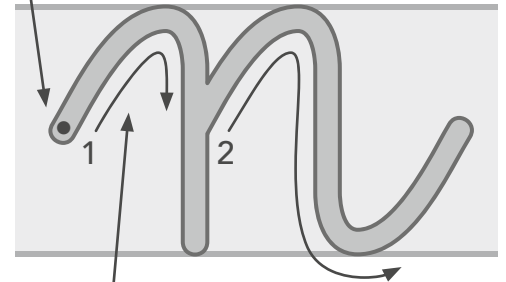
2 ADESSO PARTI SEMPRE DAL • E COMPLETA.
RICORDA DI SEGUIRE SEMPRE LA ➔.



Ecco la lettera **N • n**. Esercitati con il corsivo: *n*.
 Ripassa la lettera con il dito. Ricorda:

- parti sempre dal •;
- segui le frecce e l'ordine dei numeri: prima completa il movimento della freccia 1, poi quello della freccia 2.

PARTI DA QUI



SEGUI LA DIREZIONE DELLA FRECCIA

1 ADESSO CON LA MATITA COMPLETA PIÙ VOLTE LA LETTERA *n*.
 PARTI SEMPRE DAL • E SEGUI LA . RICORDA: È LO STESSO MOVIMENTO CHE HAI FATTO SOPRA CON IL DITO.
 FAI ATTENZIONE: RIMANI NELLO SPAZIO GRIGIO!

<i>n</i>	<i>n</i>	<i>n</i>	<i>n</i>	<i>n</i>	<i>n</i>	<i>n</i>	<i>n</i>	<i>n</i>	<i>n</i>
<i>n</i>	<i>n</i>	<i>n</i>	<i>n</i>	<i>n</i>	<i>n</i>	<i>n</i>	<i>n</i>	<i>n</i>	<i>n</i>
<i>n</i>	<i>n</i>	<i>n</i>	<i>n</i>	<i>n</i>	<i>n</i>	<i>n</i>	<i>n</i>	<i>n</i>	<i>n</i>

2 PROVA TU: SCRIVI TANTE VOLTE LA LETTERA *n*.
 PARTI DAL • E RIMANI NELLO SPAZIO GRIGIO!

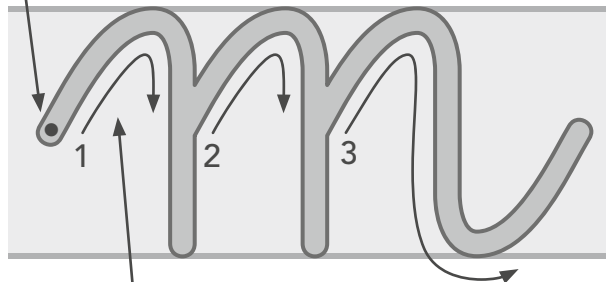
<i>n</i>	<i>n</i>	<i>n</i>	•	•	•	•	•	•	•
<i>n</i>	<i>n</i>	•	•	•	•	•	•	•	•

Ecco la lettera **M • m**. Esercitati con il corsivo: *m*.


Ripassa la lettera con il dito. Ricorda:

- parti sempre dal •;
- segui le frecce e l'ordine dei numeri: prima completa il movimento della freccia 1, poi quello della freccia 2 infine quello della freccia 3.

PARTI DA QUI



SEGUI LA DIREZIONE DELLA FRECCIA

1 ADESSO CON LA MATITA COMPLETA PIÙ VOLTE LA LETTERA *m*. PARTI SEMPRE DAL • E SEGUI LA . RICORDA: È LO STESSO MOVIMENTO CHE HAI FATTO SOPRA CON IL DITO. FAI ATTENZIONE: RIMANI NELLO SPAZIO GRIGIO!

<i>m</i>	<i>m</i>	<i>m</i>	<i>m</i>	<i>m</i>	<i>m</i>	<i>m</i>	<i>m</i>	<i>m</i>	<i>m</i>
<i>m</i>	<i>m</i>	<i>m</i>	<i>m</i>	<i>m</i>	<i>m</i>	<i>m</i>	<i>m</i>	<i>m</i>	<i>m</i>
<i>m</i>	<i>m</i>	<i>m</i>	<i>m</i>	<i>m</i>	<i>m</i>	<i>m</i>	<i>m</i>	<i>m</i>	<i>m</i>

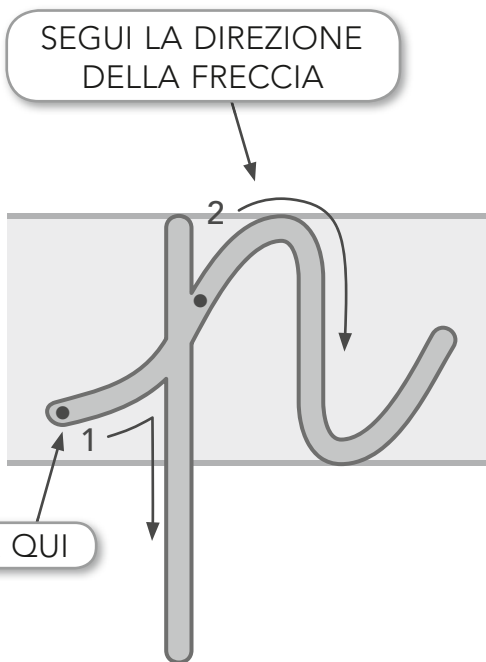
2 PROVA TU: SCRIVI TANTE VOLTE LA LETTERA *m*. PARTI DAL • E RIMANI NELLO SPAZIO GRIGIO!

<i>m</i>	<i>m</i>	<i>m</i>	•	•	•	•	•	•	•
<i>m</i>	<i>m</i>	•	•	•	•	•	•	•	•

Ecco la lettera **P • p**. Esercitati con il corsivo: *p*.
 Ripassa la lettera con il dito. Ricorda:

- parti sempre dal •;
- segui le frecce e l'ordine dei numeri: prima completa il movimento della freccia 1, poi quello della freccia 2.

Se ci sono due punti, parti sempre da quello della freccia 1!



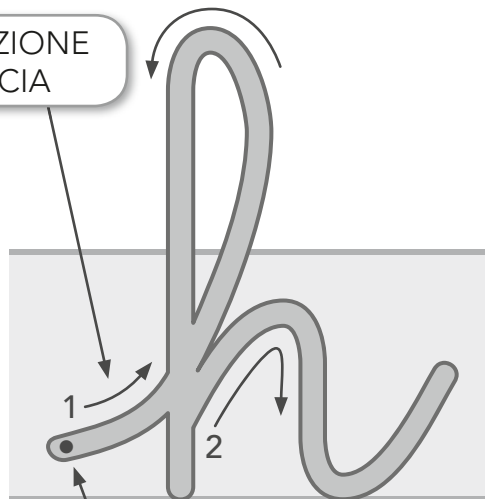
1 ADESSO CON LA MATITA COMPLETA PIÙ VOLTE LA LETTERA *p*.
 PARTI SEMPRE DAL • E SEGUI LA ↗. RICORDA: È LO
 STESSO MOVIMENTO CHE HAI FATTO SOPRA CON IL DITO.
 FAI ATTENZIONE: QUESTA LETTERA È MOLTO LUNGA, SUPERA
 LA RIGA GRIGIA IN BASSO!

<i>p</i>	<i>p</i>	<i>p</i>	<i>p</i>	<i>p</i>	<i>p</i>	<i>p</i>	<i>p</i>	<i>p</i>	<i>p</i>
<i>p</i>	<i>p</i>	<i>p</i>	<i>p</i>	<i>p</i>	<i>p</i>	<i>p</i>	<i>p</i>	<i>p</i>	<i>p</i>
<i>p</i>	<i>p</i>	<i>p</i>	<i>p</i>	<i>p</i>	<i>p</i>	<i>p</i>	<i>p</i>	<i>p</i>	<i>p</i>

2 PROVA TU: SCRIVI TANTE VOLTE LA LETTERA *p*.
 PARTI DAL • .

<i>p</i>	<i>p</i>	<i>p</i>	•	•	•	•	•	•	•
<i>p</i>	<i>p</i>	•	•	•	•	•	•	•	•

SEGUI LA DIREZIONE DELLA FRECCIA



PARTI DA QUI

Ecco la lettera **H • h**. Esercitati con il corsivo: *h*.

Ripassa la lettera con il dito. Ricorda:

- parti sempre dal •;
- segui le frecce e l'ordine dei numeri: prima completa il movimento della freccia 1, poi quello della freccia 2.

1 ADESSO CON LA MATITA COMPLETA PIÙ VOLTE LA LETTERA *h*.
 PARTI SEMPRE DAL • E SEGUI LA ↗. RICORDA: È LO STESSO MOVIMENTO CHE HAI FATTO SOPRA CON IL DITO.
 FAI ATTENZIONE: QUESTA LETTERA È MOLTO LUNGA, SUPERA LA RIGA GRIGIA IN ALTO!

<i>h</i>	<i>h</i>	<i>h</i>	<i>h</i>	<i>h</i>	<i>h</i>	<i>h</i>	<i>h</i>	<i>h</i>	
<i>h</i>	<i>h</i>	<i>h</i>	<i>h</i>	<i>h</i>	<i>h</i>	<i>h</i>	<i>h</i>	<i>h</i>	
<i>h</i>	<i>h</i>	<i>h</i>	<i>h</i>	<i>h</i>	<i>h</i>	<i>h</i>	<i>h</i>	<i>h</i>	

2 PROVA TU: SCRIVI TANTE VOLTE LA LETTERA *h*.
 PARTI DAL • .

<i>h</i>	<i>h</i>	<i>h</i>	•	•	•	•	•	•	
<i>h</i>	<i>h</i>	•	•	•	•	•	•	•	