
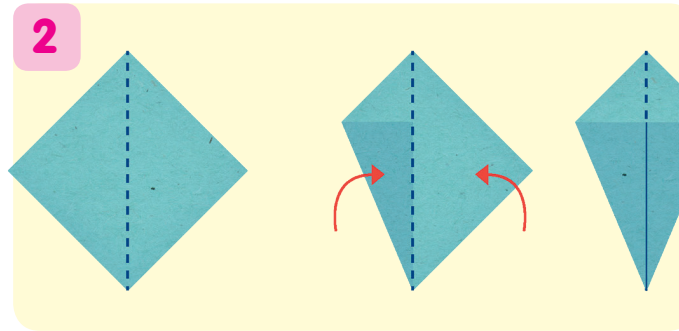



Leggi le istruzioni per realizzare un pesciolino da appendere in casa tua. Completa con gli articoli determinativi e indeterminativi giusti.




Prendi foglio di carta quadrato.



Ruota foglio. Poi piega due lati come nel disegno.



Capovolgi pesce, disegna bocca e occhio con pastelli o pennarelli.



Piega punta e forma pinna. Poi disegna squame. Con ago fai piccolo foro e fai passare filo che ti servirà per appendere pesce.