


VESTITI IN ORDINE

OGNI BAMBOLA INDOSSA TUTTI QUESTI VESTITI:



1 QUALE BAMBOLA È VESTITA IN MODO CORRETTO?

BETTY MILLA CLARA LUCIA


2 CHE COSA C'È DI SBAGLIATO NELLE ALTRE?
CONFRONTATI CON LE COMPAGNE E I COMPAGNI.

RICOSTRUISCI IL DISEGNO 1

1 RITAGLIA LE FIGURE QUI SOTTO. POI ATTACCALE SU UN FOGLIO PER RICOSTRUIRE L'IMMAGINE FINALE.

ATTENZIONE! DEVI SOVRAPPORRE LE FIGURE NELL'ORDINE CORRETTO.


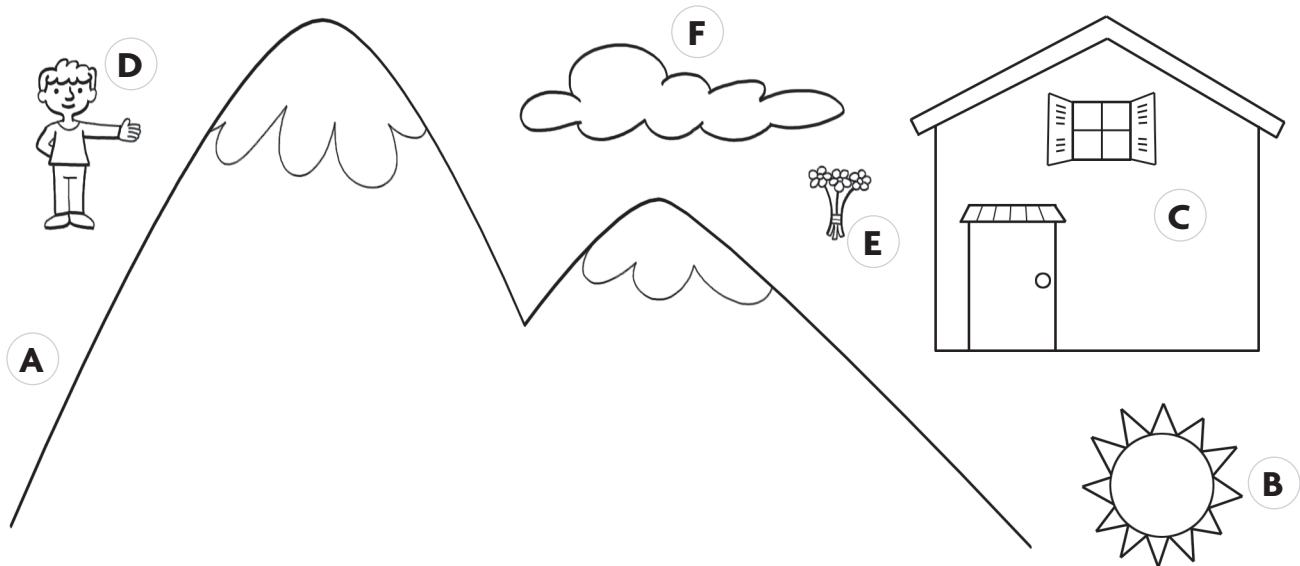
IMMAGINE FINALE



2 PERCHÉ È IMPORTANTE METTERE NELL'ORDINE CORRETTO LE FIGURE?
CHE COSA SUCCEDEREBBE SE NON LE RIORDINI CORRETTAMENTE?
CONFRONTATI CON LE COMPAGNE E I COMPAGNI.

RICOSTRUISCI IL DISEGNO 2

PER RICOSTRUIRE IL DISEGNO, ABBIAMO SOVRAPPOSTO 6 FIGURE.



1 IN CHE ORDINE SONO STATE INSERITE LE FIGURE PER OTTENERE IL DISEGNO FINALE?

Six empty rounded rectangular boxes for writing the sequence of figures used to reconstruct the final drawing.

ADDOBBI E BOTTONI

ROBY DEVE RIORDINARE LE DECORAZIONI PER L'ALBERO DI NATALE.

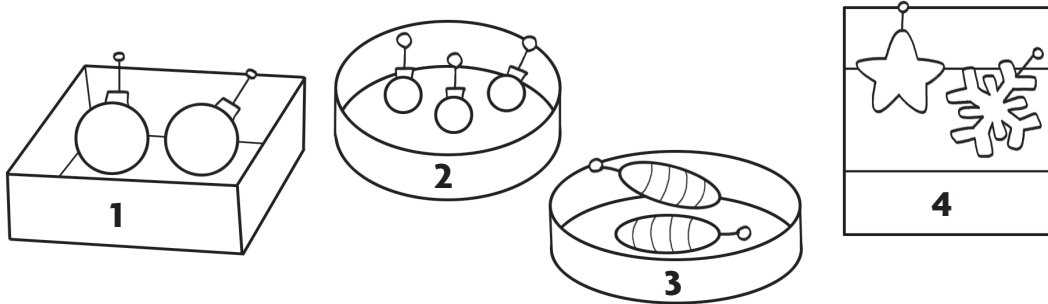
HA QUATTRO SCATOLE:

SCATOLA 1: ADDOBBI ROTONDI E GRANDI

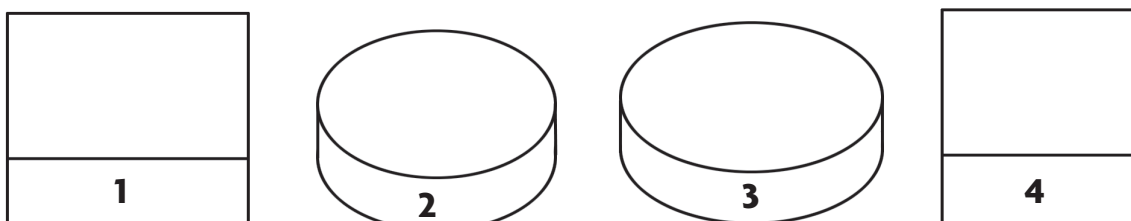

SCATOLA 2: ADDOBBI ROTONDI E PICCOLI

SCATOLA 3: ADDOBBI A RIGHE

SCATOLA 4: STELLE E FIOCCHI DI NEVE



1 COLLEGA ALLE SCATOLE LE DECORAZIONI DI ROBY.
USA COLORI DIVERSI.



2 INSERISCI I BOTTONI NELLA SCATOLA CORRETTA, PER AVERE TUTTO IN ORDINE.

